

www.sluhcentr.ru

слуховые аппараты, решения для слуха

о нас каталог форум контакты

РОСТОВСКИЙ ЦЕНТР КОРРЕКЦИИ СЛУХА

г. Ростов на Дону; ул. Суворова 19

(863) 264-31-56; (863) 263-02-76

обзоры, характеристики, инструкции слуховых аппаратов

новости слухопротезирования события центра

видеотека полезная информация о слуховых аппаратах

Доверьте заботу о Вашем слухе профессионалам

Центр Слухопротезирования в г. Ростове на Дону существует уже более 10 лет. Мы предлагаем полный спектр услуг, от начального определения проблемы снижения слуха до точной диагностики и подбора слухового аппарата, гарантийного, постгарантийного и сервисного обслуживания.

Новые поколения слуховых аппаратов, которые предлагает наша компания, позволяют корректировать практически любой вид тугоухости. Широкий модельный ряд - от заушных до самых маленьких внутриканальных - слуховых аппаратов позволяет успешно использовать эти слуховые аппараты, как во взрослом, так и в детском возрасте. Благодаря современным микропроцессорам и новым стратегиям обработки сигнала достигается великолепное качество звучания и оптимальная разборчивость речи в любой шумовой обстановке.

Успех слухопротезирования в нашем центре обеспечивается высоким профессионализмом наших специалистов, прошедших стажировку в ведущих центрах слухопротезирования Австрии, Германии, Швейцарии, большим выбором качественных слуховых аппаратов, использованием современного оборудования и материалов, а также чутким подходом к каждому пациенту.

Начало на следующей странице.

Аналоговый сверхмощный слуховой аппарат ВТЕ с автоматической регулировкой усиления

Характеристики:

- Оперативный регулятор громкости
- Индукционная катушка
- Аудиовход

- Неоперативные регулировки:
 - Н – Регулировка тембра в области низких частот
 - АО – Регулировка АРУ
 - Р – Регулировка выходного уровня звукового давления

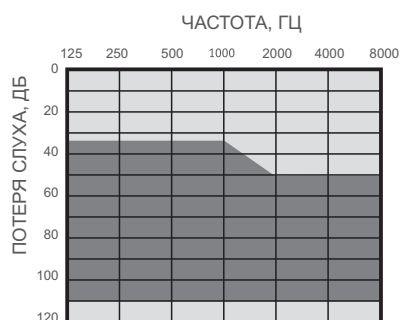
- Переключатель режимов работы:
 - О – отключен
 - Т – телефон
 - М – микрофон

- Ветрозащитный рожок, усиленный металлическим кольцом
- Надежное крепление ушного вкладыша благодаря особой форме рожка
- Классический корпус, проверенный временем
- Надежное крепление батарейного отсека
- Лазерная маркировка



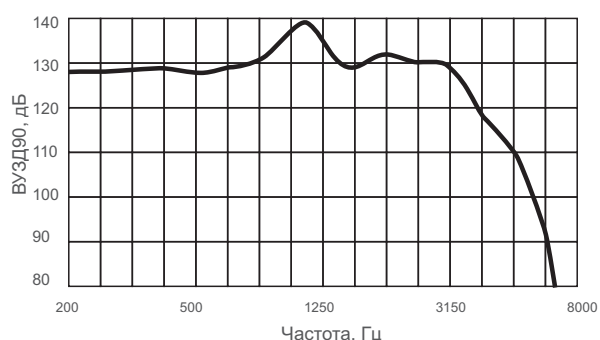
Аналоговый сверхмощный слуховой аппарат с АРУ и индукционной катушкой в классическом корпусе для тяжелых потерь слуха

Рекомендуемый диапазон настройки

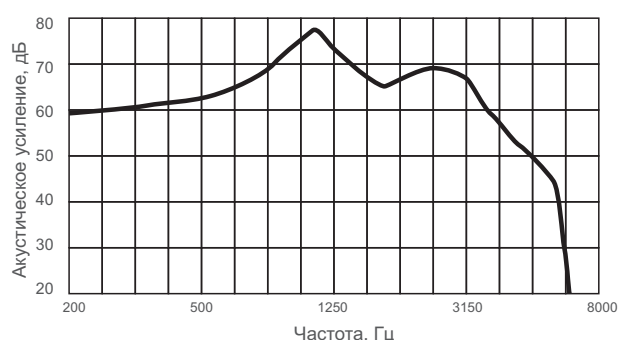


Classica S41

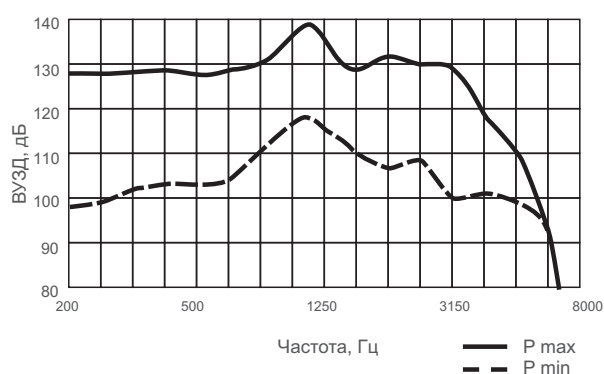
Частотная характеристика ВУЗД90



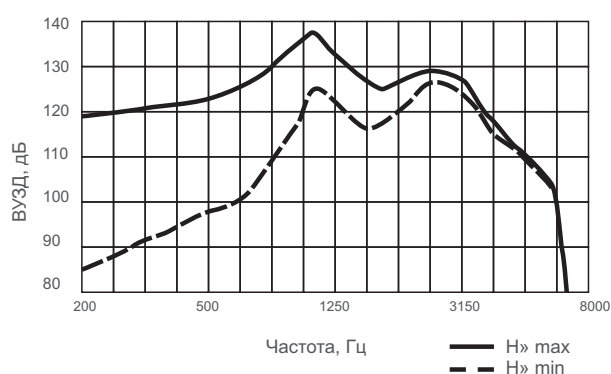
ЧХ полного акустического усиления



Регулировка ВУЗД



Регулировка тембра НЧ



Технические характеристики Измерения проведены по IEC 60118-7

Полное акустическое усиление макс., дБ	78±5	
Полное акустическое усиление на частоте 1,6 кГц, дБ	68±5	
Максимальный уровень звукового давления (ВУЗД90), дБ	139±4	
Частотный диапазон, Гц, не уже	75-5500	
Приведенный ко входу уровень собственных шумов, дБА, не более	26	
Коэффициент гармоник, %, не более	500 Г	
	800 Г	5
	1600 Гц	
ВУЗД при работе с индукционной катушкой (10 мА/м), дБ, не менее	105	
Глубина регулировки акустического усиления, дБ, не менее	50	
Коэффициент компрессии АРУ	≥3	
Потребляемый ток, мА, не более	4	
Тип элемента питания	675	
Номинальное напряжение источника питания, В	1,3	
Продолжительность работы от батарейки, час, не менее	160	
Масса, г, не более	6	